

Keyboard 1 (evt. 2, 3...)

Rollen kan deles mellem to eller flere keyboards alt efter niveau og antal elever. Del f.eks. akkorder mellem flere elever eller giv eleverne en figur hver.

Intro Vers

Fm7 G7/H Cm7



Man kan dele akkorderne mellem flere eller nøjes med at spille grundakkorder.

Kvaed

Samme akkorder som vers. Spil denne rytme.



C-stykke

Følg akkorderne i leadsheet.
Spil samme rytme som i Vers.
Spil med på breaks

Bro

Fm7 G7/H Cm7



Obs. F-nøgle

Guitar

Vers Kvaed

Fm7 G7/H Cm7



Bro


Knips på 2 og 4

C-stykke

Knips på 2 og 4
Spil akkorder på breaks.
Se greb i leadsheet.

Bas

Intro Vers



Se basbrøker og følg akkorder i leadsheet. Spil denne rytme

Kvaed Bro




Samme toner og rundgang som i Intro/Vers. Spil denne rytme

C-stykke

Knips på 2 og 4
Spil med på breaks
Følg basbrøker i leadsheet

Trommer

Intro



Kvaed Vers Bro



Alternativ rytme



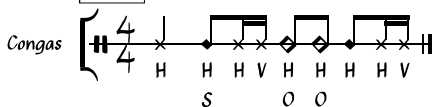
C-stykke

Spil som i Intro de 4 første takter. Spil som i kvaed i takt 5 og 6.
Spil med på Breaks med stortromme of Hi-hat i takt 7 - 9 (Se leadsheet)

Percussion

Kvaed Vers Bro

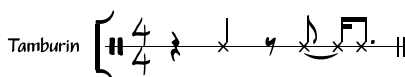
Congas



H H H V H H H HV
S O O

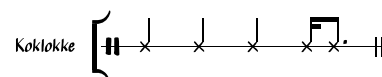
Kvaed Bro

Tamburin



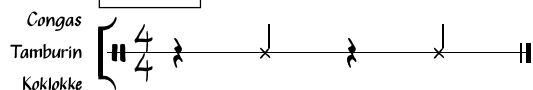
Kvaed Bro

Koklokke



C-stykke

Congas
Tamburin
Koklokke



Spil med på breaksrytmen i de sidste tre takter (Se leadsheet).